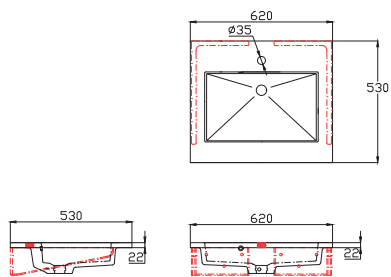


Mineral Washbasin, marble
Mineral Servant, marmor

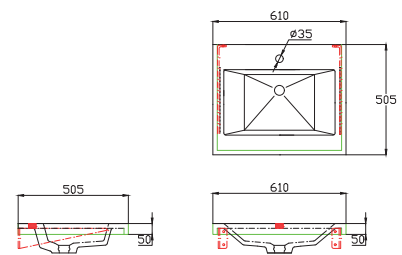
Mineral Wastafel,
marmor

intra
SCANDINAVIAN DESIGN

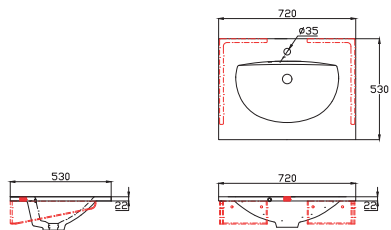
Fjord, 1 basin



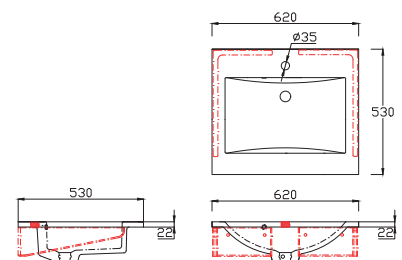
Glace, 1 basin



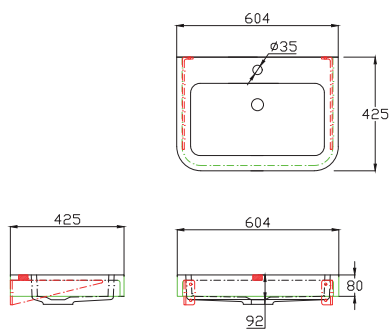
Aurora, 1 basin



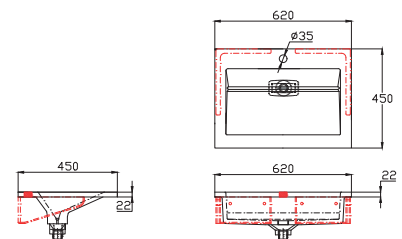
Flow, 1 basin



Snow, 1 basin



Polar Slim, 1 basin



Mounting & maintenance instructions



Congratulations on the purchase of your new sink/worktop from Intra.

Inspect the product immediately on receipt and before mounting. If defects or faults are found, contact your dealer before mounting and within 7 days. Damage found after mounting is considered to have occurred during mounting or use and do not warrant complaints. If mounting does not take place within 2 days of receipt, the sink/worktop must be stored on a blanket on a plane surface, facing downwards.

Storage

Intra Mineral range products are delivered packed in carton boxes with all safety elements inside. The washbasins/carton boxes should be stored in closed, airy spaces. The maximum storage term in a carton and plastic foil is 2 months. If you open the boxes and take the product out without installing, please place them with the bowl (down) on a flat surface. For hotel-type projects, office buildings, public spaces, we recommend that the protective cover on the washbasin to be removed at the inauguration.

Installation of Intra Mineral range products

We recommend fixing the washbasins on standardized (integrated) consoles – offered by Intra. We will not be charged if Intra products are mounted on other types of consoles that are not suitable for heavy loads. When fixing the washbasins on the consoles, please pay attention to the installation of the advised number of heavy duty consoles to the left and right of the mandatory bowls/basins and obviously on the sides, depending on the length of the washbasin.

Intra Mineral washbasins can also be fixed on cabinets. Between the wall and the washbasin and between the washbasin and the matching cabinet or consoles put a thin layer of silicone for better water tightness and fixation.

Maintenance: only with liquid substances, NONABRAZIVE

Do not leave cigarettes on the surface of an Intra Mineral range washbasin. If this happens, please call your nearest Intra distributor to remedy it with the appropriate substance provided by the manufacturer. This operation is not part of the warranty.

General product information

As all cast products are handmade, the structure, color and finish may vary from one product to another. Minor differences may occur between the sink/worktop delivered and the reference color sample. This is not an error but merely shows that the product is unique.

When glossy surfaces are polished, polishing tracks will appear which may form suns. These do not warrant complaints. Minor damages and scratches can be repaired with a repair kit. When ordering repair kits, please state the sink no. or material/colour as well as extent of the damage.

Materials in the dark end of the color scale are subject to the same requirements as all other dark materials which require additional care as dust, scratches, deposits and daily wear will be more visible. The products are delivered to the size ordered subject to dimensional tolerances of $-3/+5$ mm in all lengths/depths and $-2/+2$ mm in plate thicknesses. The pitch tolerance of curves is $-2/+2$ mm. We recommend that the supply temperature does not exceed 65°C . Please note that some water may remain in the basin with sink types with a flat bottom.

Monterings- og vedlikeholdsinstruksjon



Gratulerer med kjøpet av den nye vasken / benkeplaten din fra Intra.

Sjekk produktet umiddelbart etter mottak og før montering. Hvis det oppdages feil eller defekter, må du kontakte forhandleren din før montering og innen 7 dager. Skader funnet etter montering anses å ha oppstått under montering eller bruk og garanterer ikke klager. Hvis montering ikke skjer innen 2 dager etter mottakelse, må vasken / benkeplaten oppbevares på et teppe på en plan overflate, vendt nedover.

Oppbevaring

Intra Mineral sortiment leveres innpakket i esker inkludert alle sikkerhetslementer. Servantene / eskene skal oppbevares i lukkede, luftige rom. Maksimal lagringstid i eske og plastfolie er 2 måneder. Hvis du åpner eskene og tar ut produktet uten å installere det, må du plassere dem med kummen (ned) på en flat overflate. For hotellprosjekter, kontorbygg, offentlige rom, anbefaler vi at beskyttelsesdekselet på servanten fjernes ved montering.

Installasjon av Intra Mineral produkter

Vi anbefaler å feste servantene på standardiserte (integreerte) konsoller – tilbudt av Intra. Intra kan ikke bli belastet dersom et Intra-produkt er montert på andre typer konsoller som ikke er egnet for tung belastning. Når du fester servantene på konsollene, må du ta hensyn til installasjonen av det anbefalte antallet kraftige konsoller til venstre og til høyre for de obligatoriske kummene / servantene og i tillegg på sidene, avhengig av lengden på servanten.

Intra Mineral-servanter kan også festes på skap. Mellom veggen og servanten og mellom servanten og matchende skap eller konsoller, legg et tynt lag silikon for bedre tetthet og fiksering.

Vedlikehold: bare med flytende stoffer, NONABRAZIVE

Ikke la sigaretter ligge på overflaten av en Intra Mineralservant. Om dette skjer, kan du ringe din nærmeste Intra-distributør for å avhjelpe det med det aktuelle stoffet som er levert av produsenten. Dette innbefatter ikke en del av garantien.

Generell produktinformasjon

Ettersom alle støpte produkter er håndlagde, kan strukturen, fargen og finishen variere fra ett produkt til et annet. Mindre forskjeller kan forekomme mellom levert vask / benkeplate og referansefarge. Dette er ikke en feil, men viser bare at produktet er unikt.

Når blanke overflater er polert, kan det vises poleringsspor. Disse garanterer ikke klager. Mindre skader og riper kan repareres med et reparasjonssett. Når du bestiller reparasjonssett, vennligst oppgi vaskenr. eller materiale / farge samt skadeomfang.

Materialer i den mørke enden av fargeskalaen er underlagt de samme kravene som alle andre mørke materialer som krever ekstra pleie, da støv, riper, avleiringer og daglig slitasje vil være mer synlig. Produktene leveres i den bestilte størrelsen med dimensjonale toleranser på -3 / + 5 mm i alle lengder / dybder og -2 / + 2 mm i platetykkelser. Stigningstoleransen for kurver er -2 / + 2 mm. Vi anbefaler at tilførselstemperaturen ikke overstiger 65°C. Vær oppmerksom på at noe vann kan bli liggende igjen i kummer med flat bunn.

Installatie- en onderhoudsinstructies



Gefeliciteerd met de aankoop van uw nieuwe wasbak/werkblad van Intra.

Controleer het aangekochte product direct na ontvangst, voorafgaand aan de montage, op eventuele gebreken/beschadigingen. Reclameren van beschadigingen dient, voorafgaand aan de montage en binnen 7 dagen na ontvangst, te geschieden bij uw dealer. Geconstateerde schade na montage kan niet worden gereclameerd, deze kan tijdens de montage zijn ontstaan. Indien de installatie niet binnen 2 dagen na ontvangst plaats vindt dient u het artikel ondersteboven, op een deken en op een vlakke ondergrond te bewaren.

Opslag

Onze Mineral Range producten worden geleverd in een kartonnen verpakking met diverse beschermingsmiddelen in de doos ter voorkoming van schade. Opslag dient in een gesloten ruimte en met voldoende ventilatie te geschieden, met een maximum van 2 maanden. Indien de producten zonder originele verpakking worden opgeslagen dienen deze ondersteboven, op een vlakke ondergrond, te worden opgeslagen. Voor toepassingen in hotels, kantoren en andere openbare gebouwen, dient de beschermende folie pas vlak vóór de oplevering te worden verwijderd.

Installatie Mineral Range producten

Wij adviseren, bij een hangende toepassing van de wasbakken/werkbladen, deze te monteren op de door ons aangeboden geïntegreerde beugels. Wij kunnen niet verantwoordelijk worden gehouden voor enige schade veroorzaakt door montage met alternatieve beugels. Let bij de montage op het voorgeschreven aantal beugels. Dit is mede afhankelijk van de lengte van het product. Intra Mineral Range producten kunnen tevens op een onderbouw worden gemonteerd. Ter plaatse van de overgang van de wasbak/werkblad naar de muur en onderbouw adviseren wij een dunne laag siliconenkit aan te brengen. Dit voorkomt dat er water tussen het Mineral Range product en de wand kan komen, tevens bevordert dit een betere hechting op de onderbouw.

Onderhoud: Alléén te onderhouden met vloeibare niet-schurende schoonmaakmiddelen.

Plaats geen hete voorwerpen, bijv sigaretten of de hete delen van een stijltang, op het oppervlak. Dit geeft schade aan het product. Indien er toch op deze manier schade is ontstaan verzoeken wij u zo spoedig mogelijk contact op te nemen met de dichtstbijzijnde Intra distributeur zodat die kan helpen met een passend middel beschikbaar gesteld door de fabrikant. Deze schade en eventuele werkzaamheden om dit te herstellen vallen volledig buiten de garantie.

Algemene product informatie

Zoals bij alle hand geproduceerde en in een mal vervaardigde producten, kan de structuur, kleur en het oppervlak variëren per product. Kleurverschillen kunnen, binnen de gestelde marge, voorkomen bij alle producten. Dit is geen productiefout, maar kenmerkt juist de uniekheid van uw product.

Glanzende oppervlakken zijn gepolijst en kunnen circulaire aftekeningen geven in het oppervlak. Dit hoort bij het product en valt buiten de garantie. Kleine beschadigingen en krasjes kunnen worden behandeld met een repair kit. Bij het bestellen van een repair kit is het unieke product nummer, materiaal- en kleurnummer nodig, alsmede de omvang van de schade.

Producten uitgevoerd in de donkere kleuren hebben, zoals alle donkere producten, extra onderhoud nodig. Stof, krasjes en achtergebleven resten zullen duidelijker zichtbaar zijn. De producten hebben een standaard tolerantie van $-3/+5$ mm qua diepte en lengte, voor de dikte kan dit $-2/+2$ mm bedragen. Voor de rondingen in het product is een marge van $-2/+2$ mm toegestaan. Wanneer uw product in een nis gemonteerd wordt, dient u dit van tevoren door te geven, zodat wij rekening kunnen houden met kleinere toleranties. Wij adviseren een maximale water temperatuur van 65°C toe te passen. Bij modellen met een plat oppervlak in de wasbak kan er water achter blijven na gebruik.